




Le matériel scolaire

Mme Chloé & Mme Cécile

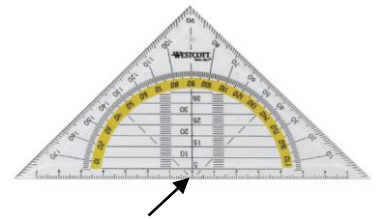
Pour l'année prochaine, si vous souhaitez équiper votre enfant de matériel personnel, voici ce que nous préconisons.



- 2-3 crayons ordinaires ou un porte-mine
- Une gomme
- Un taille-crayon
- Un stylo (encre bleue)
- Un effaceur
- Des fluos
- Des crayons de couleurs
- Des marqueurs
- Des feutres fins
- 4 bics (noir, vert, rouge, bleu) ou un bic à 4 couleurs
- Un bâton de colle


- Une ardoise de type Velleda format A4 + un marqueur + un chiffon
- Une calculatrice (simple !)
- Une latte de 30 cm (pas en fer)
- Une petite latte à glisser dans le plumier
- Une équerre de type Aristo (veiller à ce que le zéro se trouve sur le bord de l'équerre)
- Des œillets

- 2 gros classeurs à levier 8 cm (rouge : français / bleu : mathématiques)
- 1 classeur à levier 4 cm (éveil + religion)
- 1 farde de devoirs à anneaux ou à levier (4cm)
- 1 farde à anneaux pour les évaluations (4 cm)
- 1 farde à anneaux **A5** pour les dictées
- 1 farde à anneaux A4 pour le plan de travail (à confirmer en septembre)
- Une centaine de pochettes en plastique perforées format A4 (à conserver dans une boîte ou une farde afin de ne pas les chiffonner). L'expérience nous a appris que les pochettes très fines sont absolument à proscrire.



- Une boîte de mouchoirs en papier
- Un dictionnaire

En concertation avec les enseignants de P3 à P6 et afin de vous éviter l'achat d'un nouveau dictionnaire en P5, nous vous suggérons le « SUPER MAJOR ». Celui-ci sera utilisé de la P3 à la P6.



Nous vous conseillons vivement de le recouvrir afin de le solidifier.

Pour le cours d'éducation physique (dans un sac qui reste à l'école) :

- Un short
- Un tee-shirt
- Des baskets à velcro ou à lacets
(Le tout marqué au nom de l'enfant)

Divers :

- Nous invitons les enfants à s'équiper d'un casque antibruit ainsi que d'un casque audio ou d'oreillettes (pour l'utilisation des tablettes).
- Les boîtes de céréales sont très intéressantes lorsque nous avons besoin de carton facile à découper. Nous vous proposons donc de vous en délester en les apportant en classe tout au long de l'année. Merci !
- Pensez aussi à nous en gardant les couvercles de boîtes de chips de type Pringles.
- De même, si vous vous débarrassez de cahiers de type Atoma, nous aimerions vous demander de conserver les petits anneaux. En effet, ils coûtent assez cher et nous en aurons besoin lors de cette année scolaire pour fabriquer nous-mêmes les cahiers de synthèses.
- Veillez à marquer les fournitures de votre enfant et prévoyez le remplacement en cours d'année.

Nous vous attendons en pleine forme le mercredi 1^{er} septembre 2021 !

Madame Cécile et Madame Chloé

